



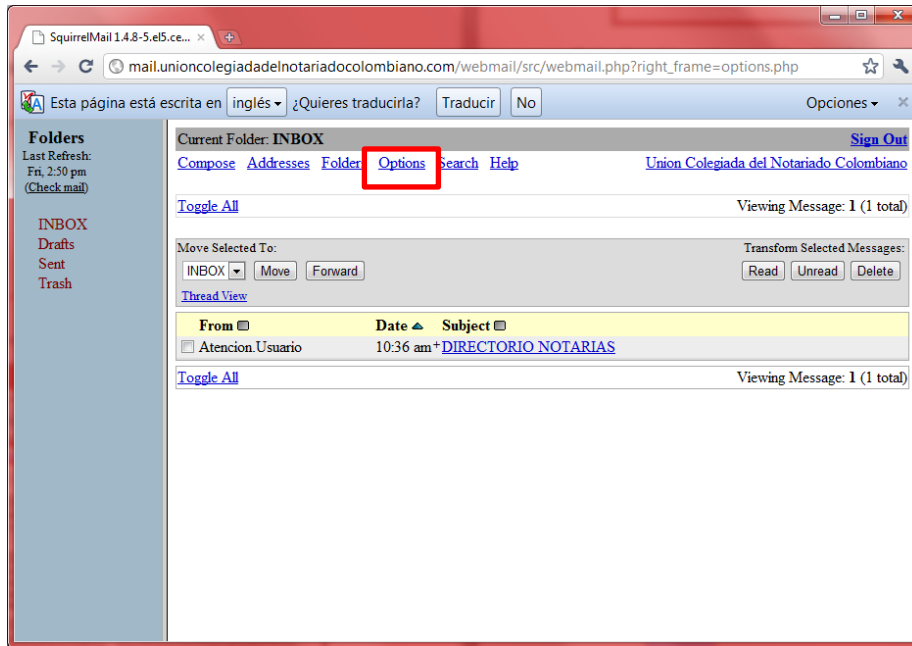
CAMBIO DE IDIOMA CORREO INSTITUCIONAL

UNION COLEGIADA DEL NOTARIADO COLOMBIANO

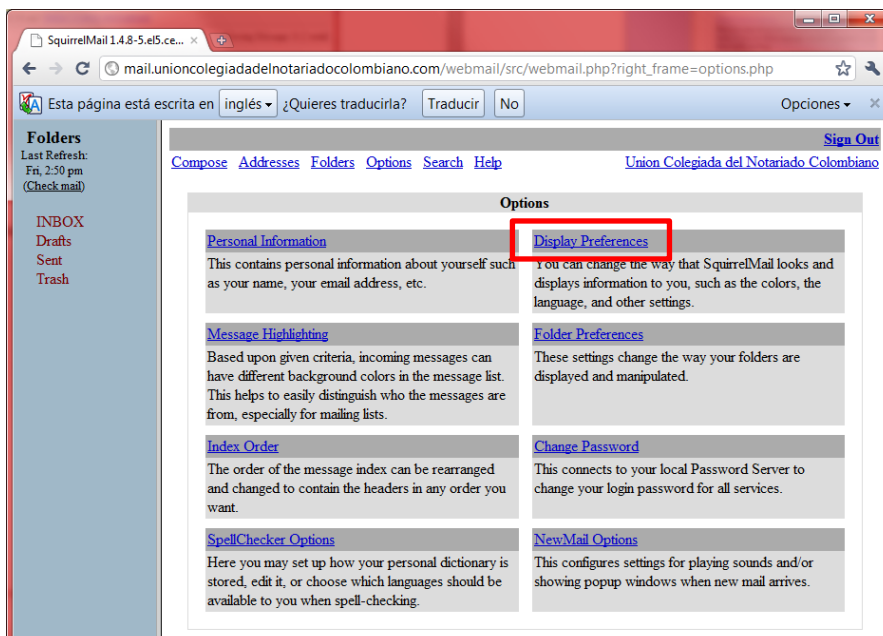
Febrero de 2011



1. Ingresar al correo desde la página de la Unión colegiada del Notariado Colombiano www.unioncolegiadadelnotariadocolombiano.com, o directamente desde <http://mail.unioncolegiadadelnotariadocolombiano.com>
2. Una vez dentro de la página del correo seleccionar el link **OPTIONS**.

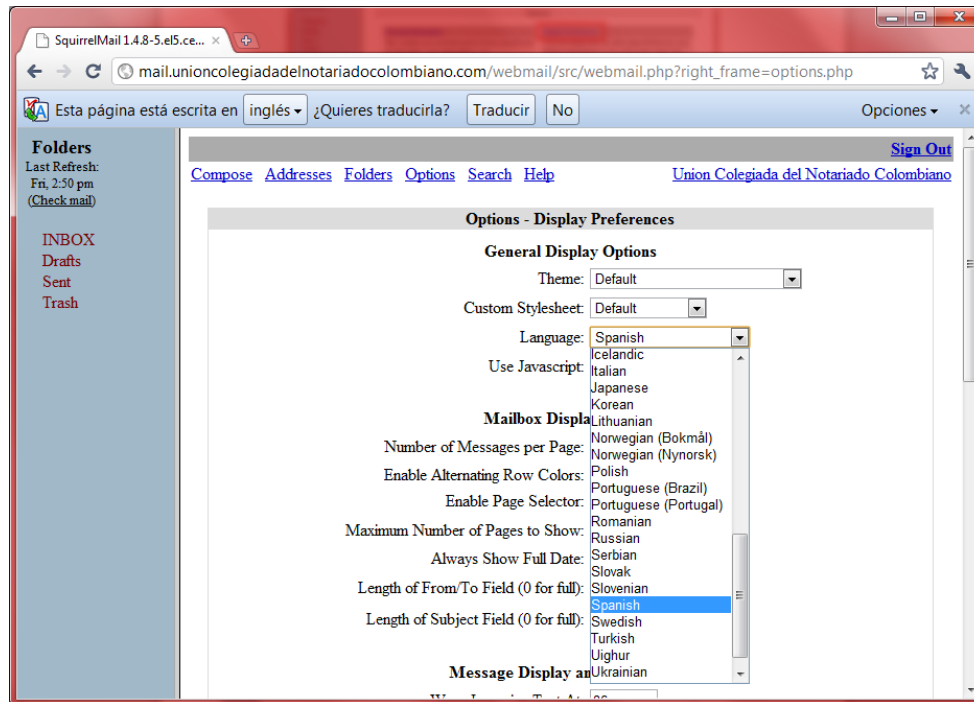


3. Seleccionar la opción **DISPLAY PREFERENCES**.

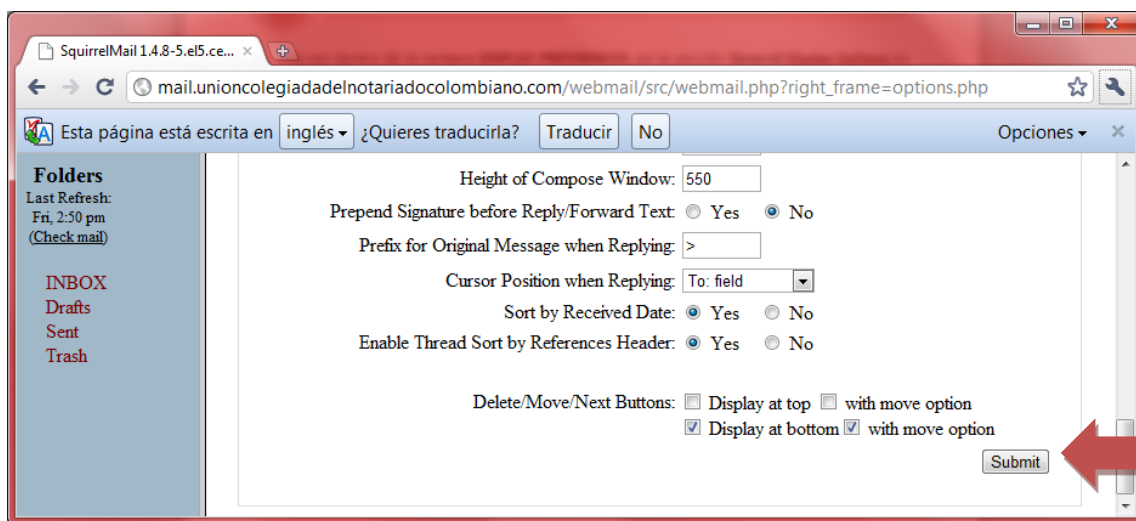




- Una vez dentro de la ventana **DISPLAY PREFERENCES**, en la sección **General Display Options**, en opción **Language** ubicar y seleccionar **Spanish**



Luego presionar el botón **Submit** que se encuentra ubicado en la parte inferior izquierda de la pantalla.





5. Por ultimo dar click en la opción **Refresh Page**.

The screenshot shows a web browser window with the address bar displaying "mail.unioncolegiadadelnotariadocolombiano.com/webmail/src/webmail.php?right_frame=options.php". The page title is "Options - Display Preferences". A message in the center of the page reads "Successfully Saved Options: Display Preferences" with a "Refresh Page" link below it, which is highlighted with a red rectangular box. The interface includes a left sidebar with "Folders" (INBOX, Drafts, Sent, Trash) and a top navigation bar with links for "Compose", "Addresses", "Folders", "Options", "Search", and "Help".